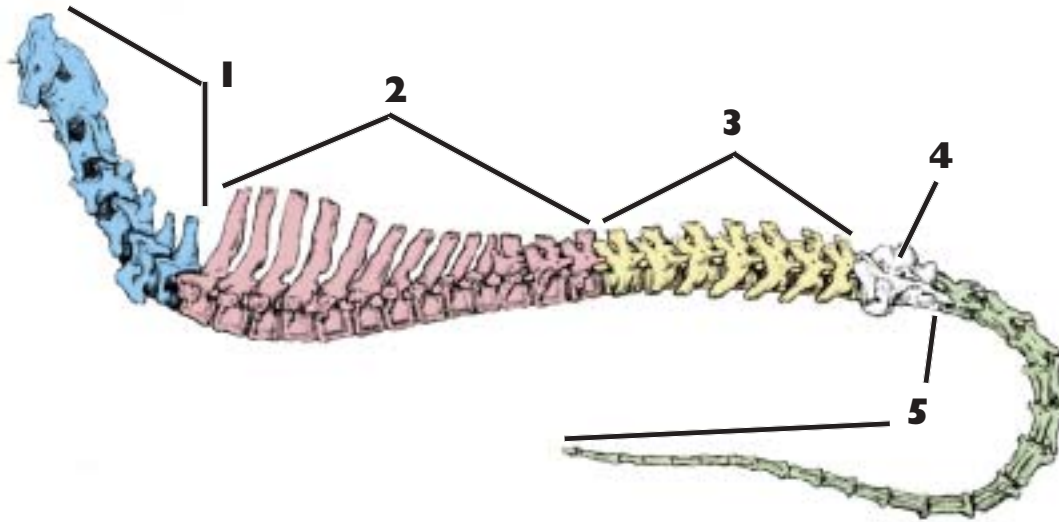




Anatomiboken, sid 48

KOTPELAREN



1. Halskotor

(7 st)

2. Bröstkotor

(13 st)

3. Ländkotor

(7 st)

4. Korsbenet

(3 sammanväxta kotor)

5. Svanskotor

(20-23 st, färre hos stubbsvansar)

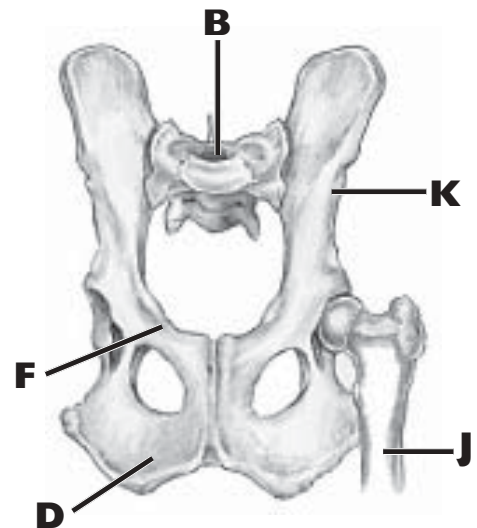
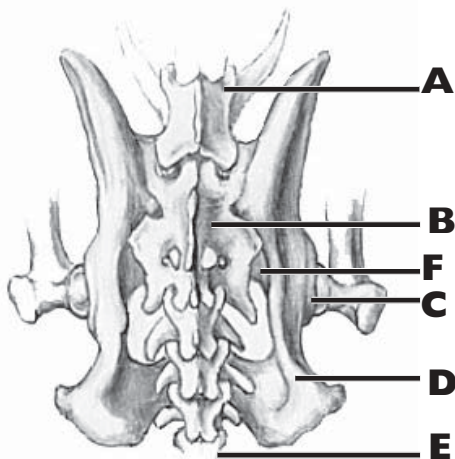
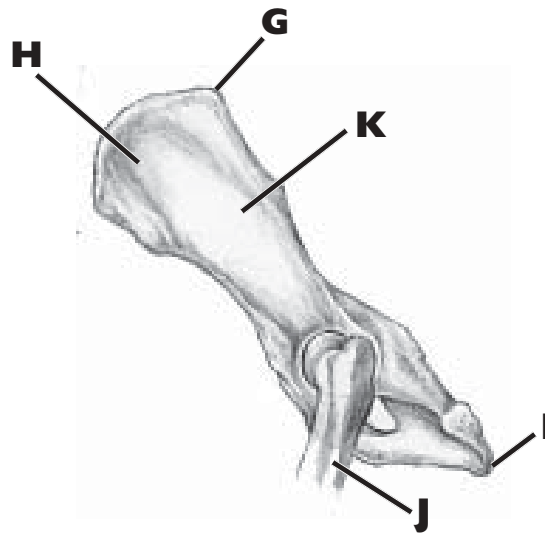


SVENSKA KENNELKLUBBEN
HUNDÄGARNAS RIKSORGANISATION



Anatomiboken, sid 54

**KORSET
(Bäckenet)**



A. 7:e ländkotan
B. Korsben
C. Höftledsskål
D. Sittben

E. Svanskota
F. Blygdben
G. Höftkam
H. Höftbensknöl

I. Sittbensknöl
J. Lårben
K. Bäckben



SVENSKA KENNELKLUBBEN
HUNDÄGARNAS RIKSORGANISATION